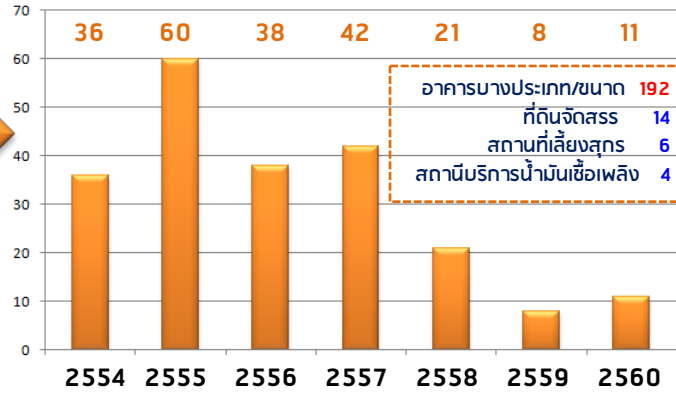


จำนวนงานมาตรการบังคับทางปกครอง

งานที่ได้รับมอบหมาย **216**

ยุติเรื่อง **104**

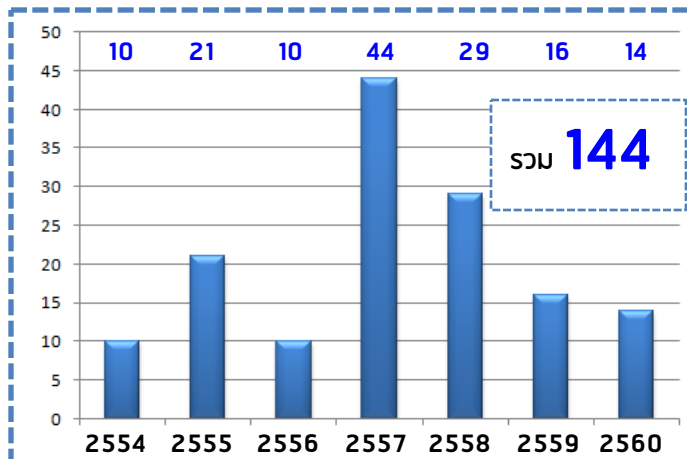
อยู่ในระหว่างดำเนินการ **112**



อาคารบางประเภท/ขนาด 192
ที่ดินจัดสรร 14
สถานที่เลี้ยงสุกร 6
สถานีบริการน้ำมันเชื้อเพลิง 4

จำนวนงานมาตรการบังคับทางปกครอง

จำแนกตามประเภทของแหล่งกำเนิดมลพิษ



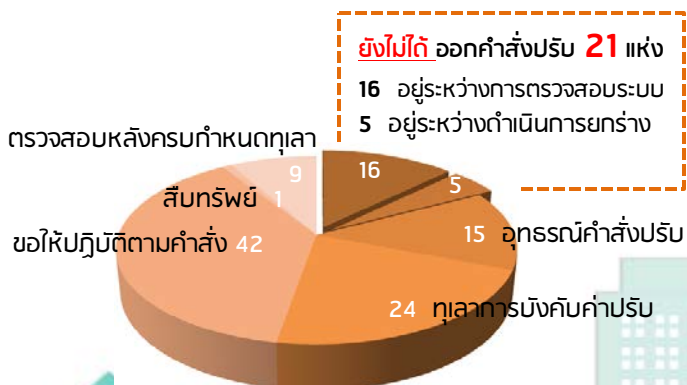
จำนวนคำสั่งปรับทางปกครอง

จำนวนค่าปรับทางปกครองที่ได้รับชำระ (บาท)

2555	358,000
2556	221,800
2557	1,006,500
2558	1,104,175
2559	1,018,325
2560	315,000

฿ 4,123,800

สถานะงานมาตรการบังคับทางปกครองที่อยู่ในระหว่างดำเนินการ



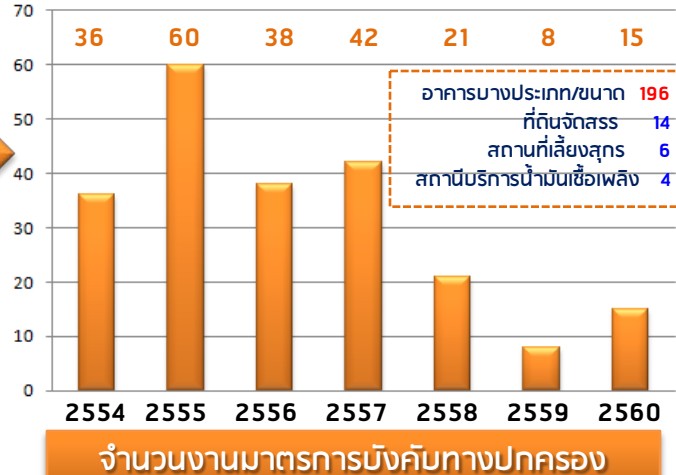
ออกคำสั่งปรับทางปกครอง **91** แห่ง

จำนวนงานมาตรการบังคับทางปกครอง

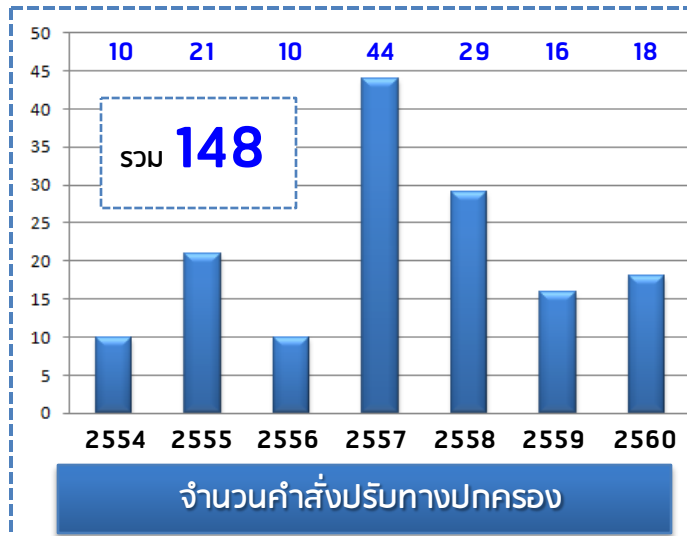
งานที่ได้รับมอบหมาย **220**

ยุติเรื่อง **105**

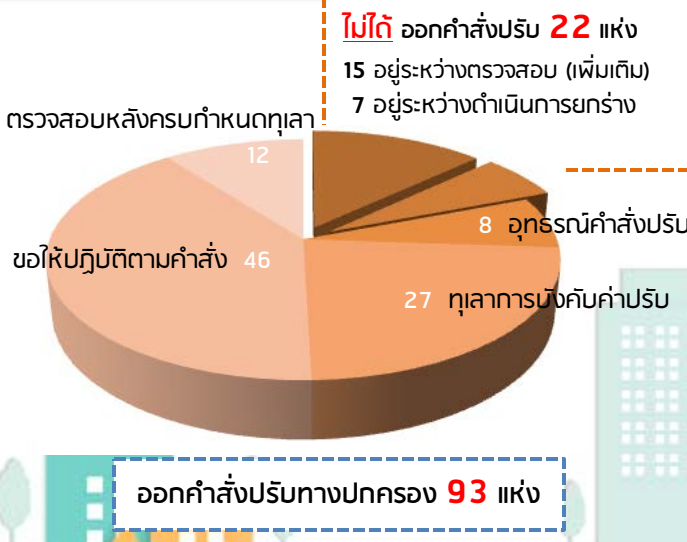
อยู่ในระหว่างดำเนินการ **115**



จำแนกตามประเภทของแหล่งกำเนิดมลพิษ



สถานะงานมาตรการบังคับทางปกครองที่อยู่ในระหว่างดำเนินการ



จำนวนค่าปรับทางปกครองที่ได้รับชำระ (บาท)

2555	358,000
2556	221,800
2557	1,106,500
2558	1,104,175
2559	1,018,325
2560	405,000

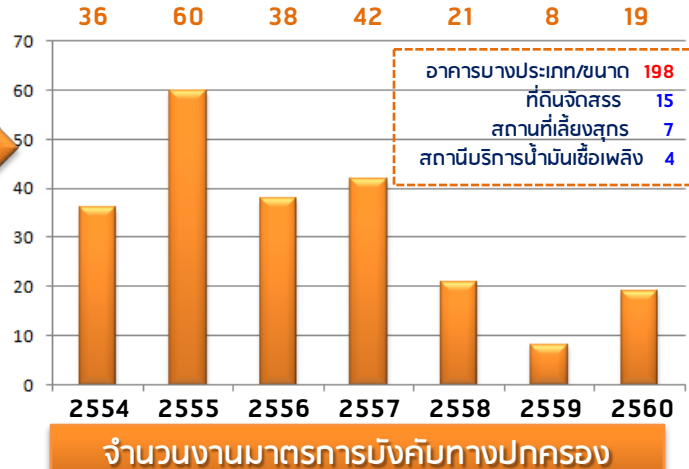
฿ 4,213,800

จำนวนงานมาตรการบังคับทางปกครอง

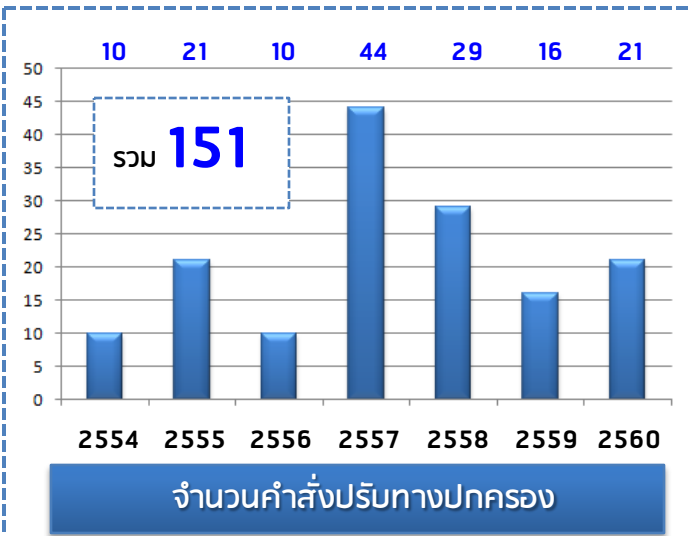
งานที่ได้รับมอบหมาย **224**

ยุติเรื่อง **111**

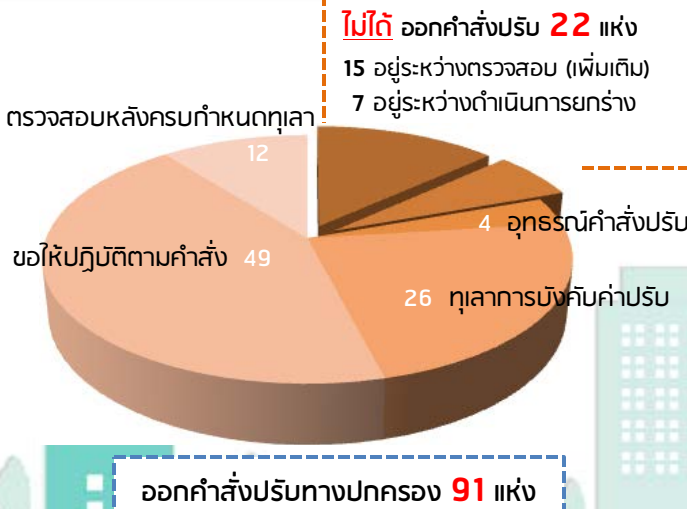
อยู่ในระหว่างดำเนินการ **113**



จำแนกตามประเภทของแหล่งกำเนิดมลพิษ



สถานะงานมาตรการบังคับทางปกครองที่อยู่ในระหว่างดำเนินการ



จำนวนค่าปรับทางปกครองที่ได้รับชำระ: (บาท)

2555	358,000
2556	221,800
2557	1,106,500
2558	1,104,175
2559	1,018,325
2560	450,000

฿ 4,258,800

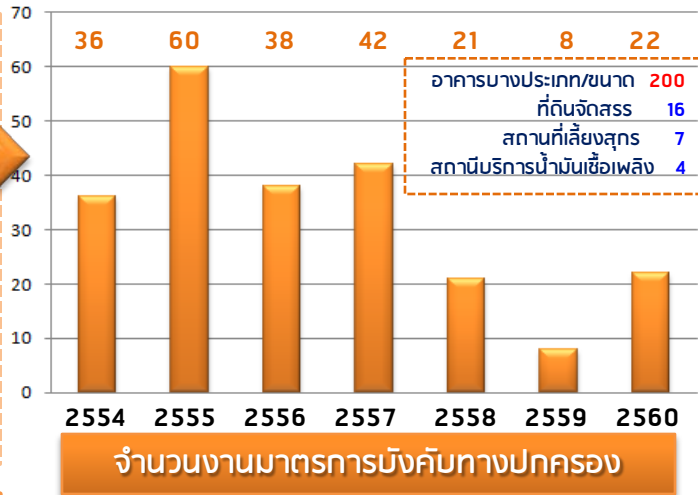
ข้อมูล ณ วันที่ 14 มีนาคม 2560

จำนวนงานมาตรการบังคับทางปกครอง

งานที่ได้รับมอบหมาย **227**

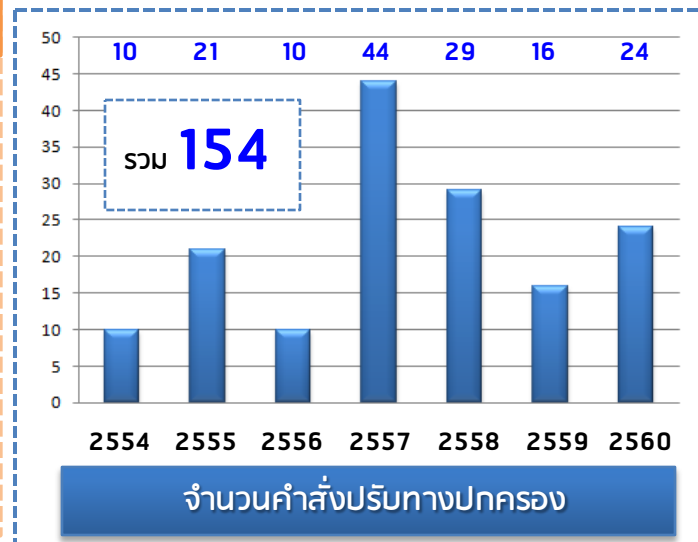
ยุติเรื่อง **112**

อยู่ในระหว่างดำเนินการ **115**

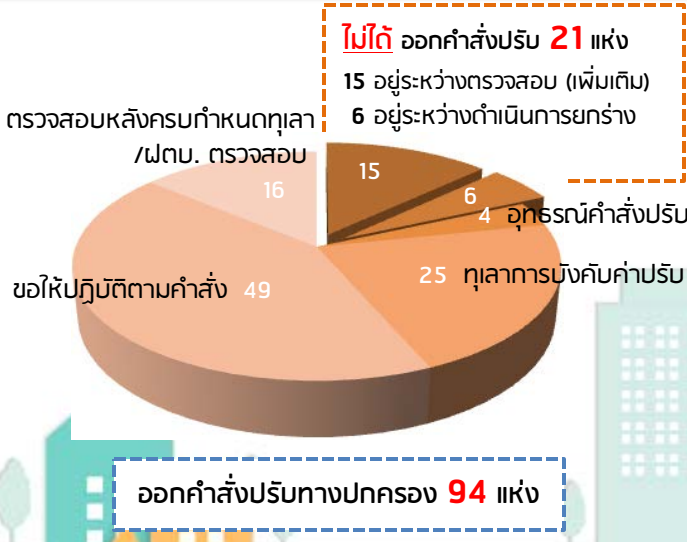


อาคารบางประเภท/ขนาด **200**
ที่ดินจัดสรร **16**
สถานที่เลี้ยงสุกร **7**
สถานีบริการน้ำมันเชื้อเพลิง **4**

จำแนกตามประเภทของแหล่งกำเนิดมลพิษ



สถานะงานมาตรการบังคับทางปกครองที่อยู่ในระหว่างดำเนินการ



จำนวนค่าปรับทางปกครองที่ได้รับชำระ: (บาท)

2555	358,000
2556	221,800
2557	1,106,500
2558	1,104,175
2559	1,018,325
2560	468,000

฿ 4,276,800